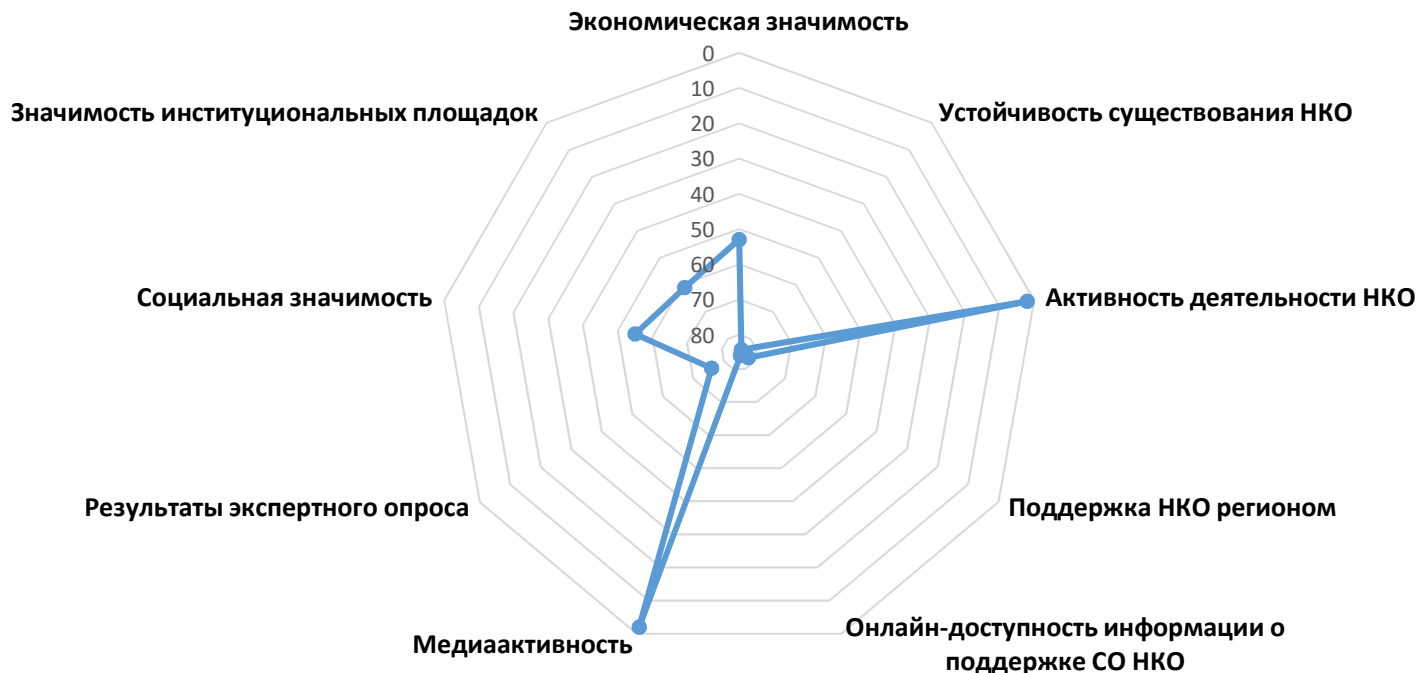


Справка о позициях региона в рейтинге по уровню развития сектора НКО

Республика Ингушетия

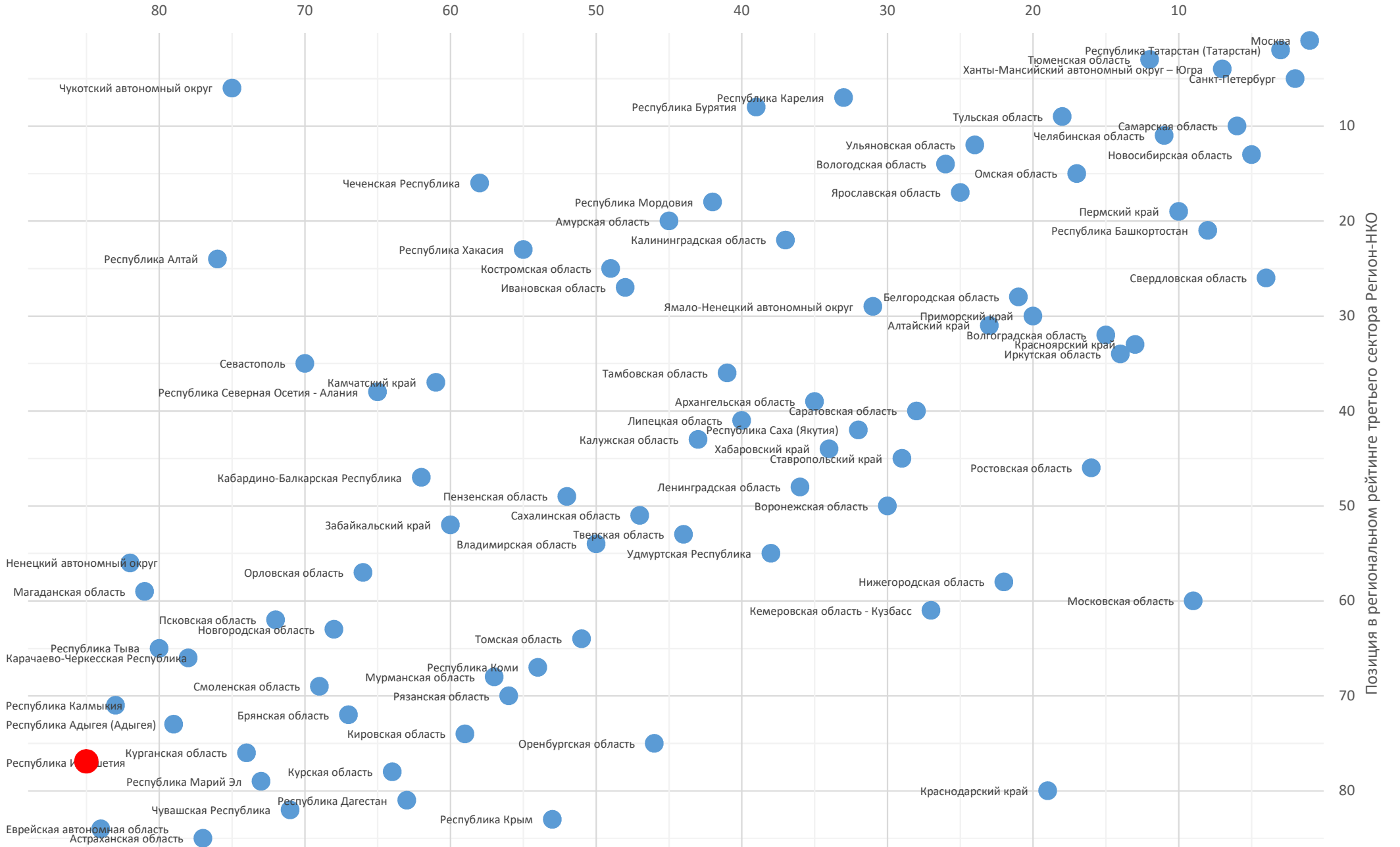
Позиция в итоговом рейтинге	77	2	условная оценка (балл)*
Позиции региона по рейтинговым факторам	позиция среди всех участников рейтинга		
Экономическая значимость	53	4	●●●●
Устойчивость существования НКО	84	1	●
Активность деятельности НКО	2	10	●●●●●●●●●●
Поддержка НКО регионом	82	1	●
Онлайн-доступность информации о поддержке СО НКО	84	1	●
Медиаактивность	2	10	●●●●●●●●●●
Результаты экспертного опроса	76	2	●●
Социальная значимость	55	4	●●●●
Значимость институциональных площадок	61	3	●●●

Диаграмма рейтинговых факторов

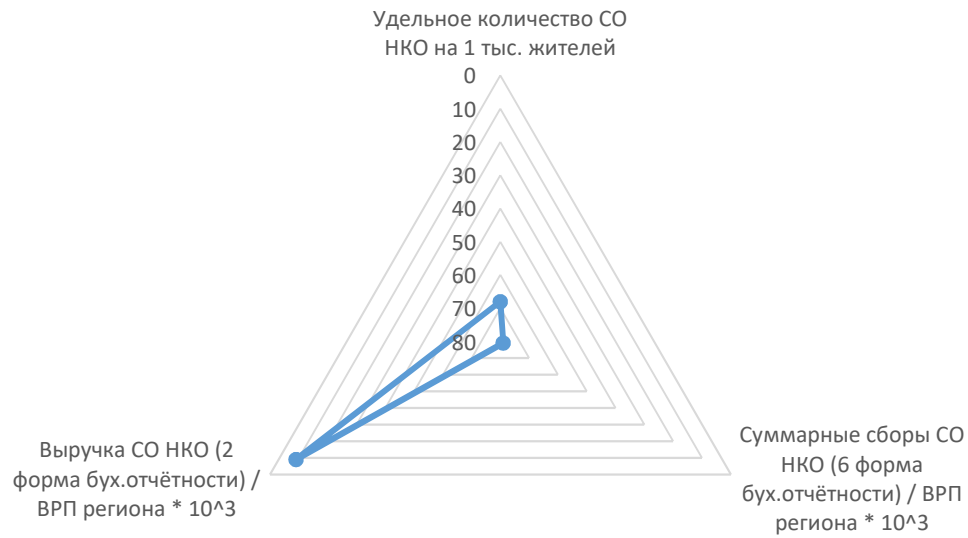


* Здесь и далее условная оценка приведена по 10-балльной шкале, где кол-во баллов отражает номер дециля выборки, к которой относится значение. Например, если регион по выбранному значению занимает с 1-го по 8-е место – это соответствует 1-му децилю и регион получает 10 баллов, с 9-го по 17-е место – 2-му децилю (9 баллов), и т.д. Места с 78-го по 85-е соответствуют 10-му децилю (1 балл). Оценки 8-10 баллов соответствуют "зелёной" зоне (выдающиеся результаты), 4-7 баллов - "желтая зона" (средние), 1-3 балла - "красной" зоне (посредственные). Условная оценка для показателей со значительной долей нулевых значений не приводится.

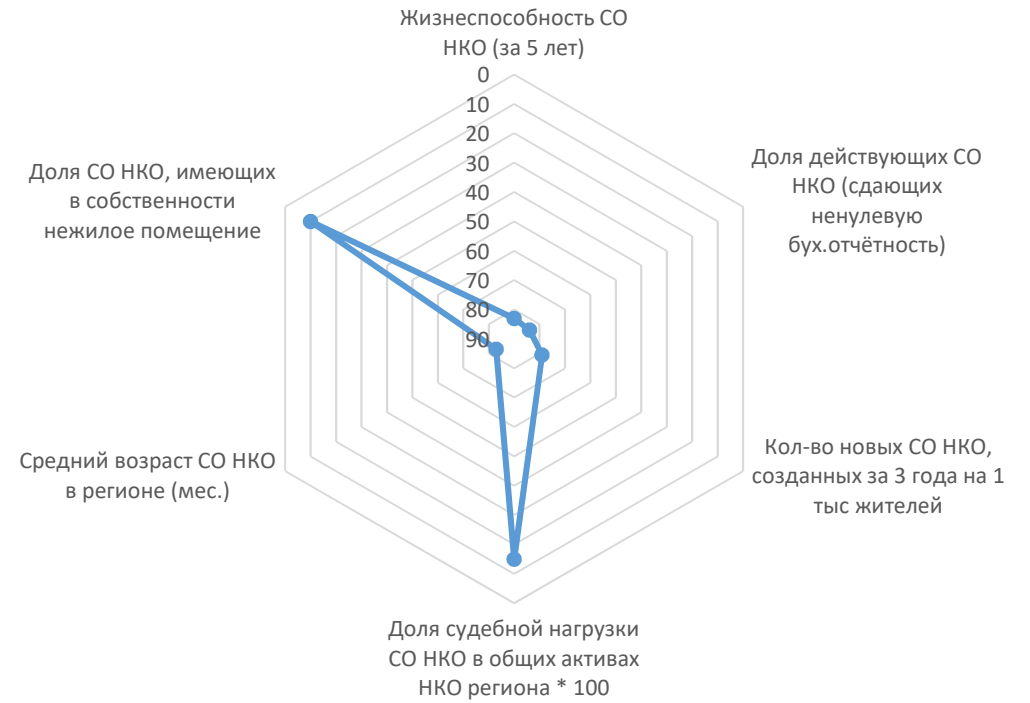
Масштаб третьего сектора экономики



Экономическая значимость



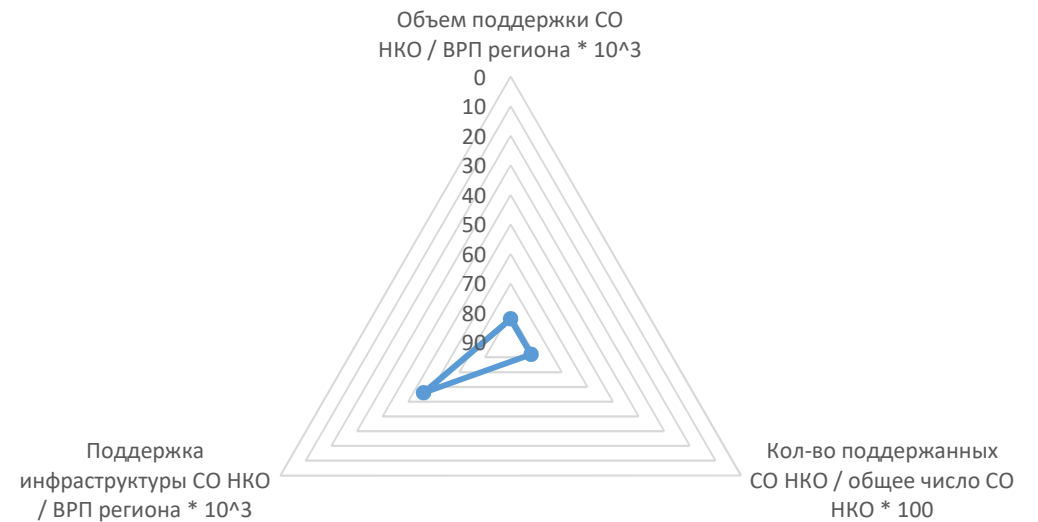
Устойчивость существования НКО



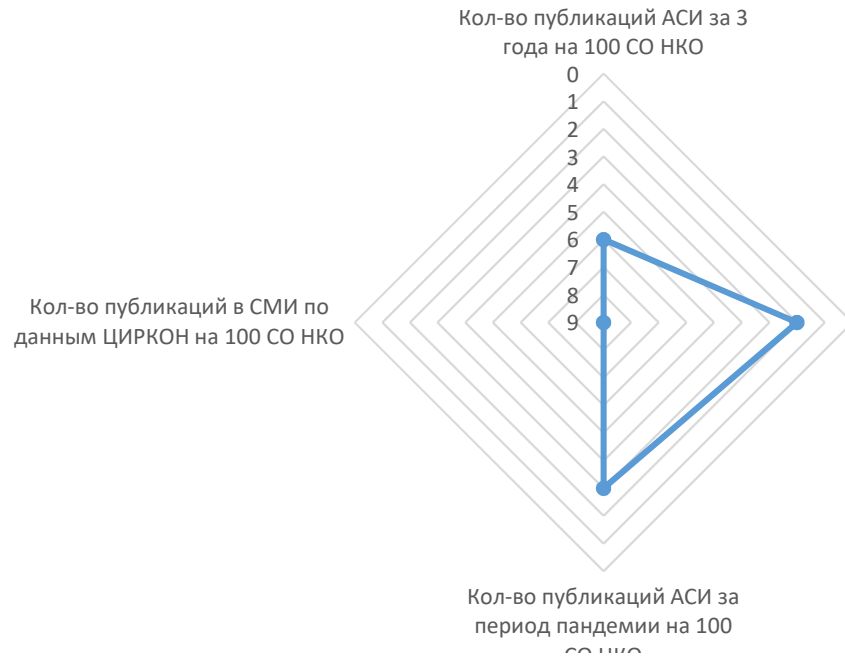
Активность деятельности НКО



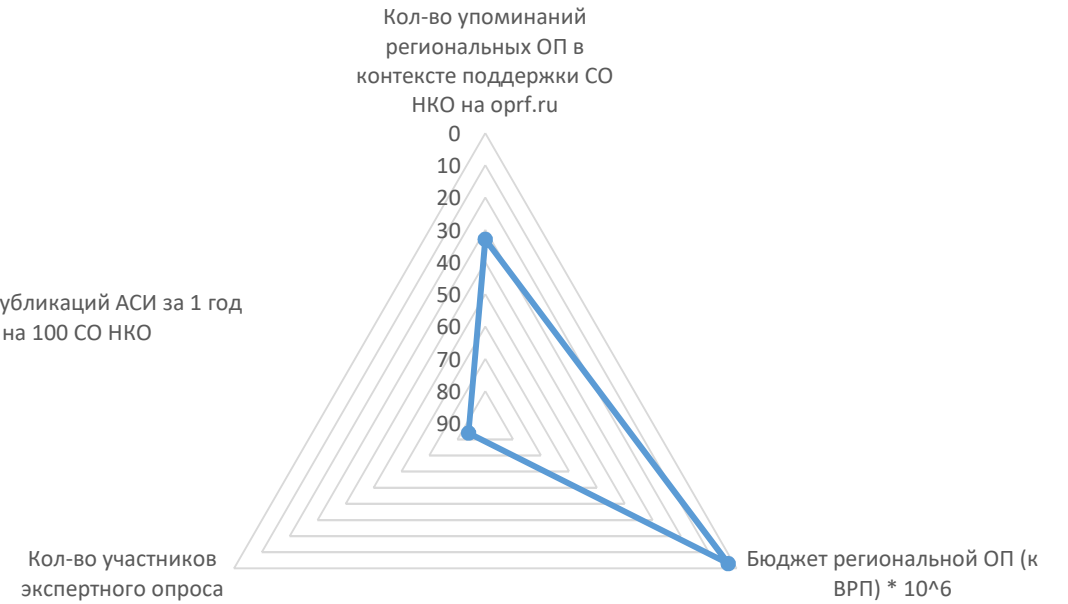
Поддержка НКО регионом



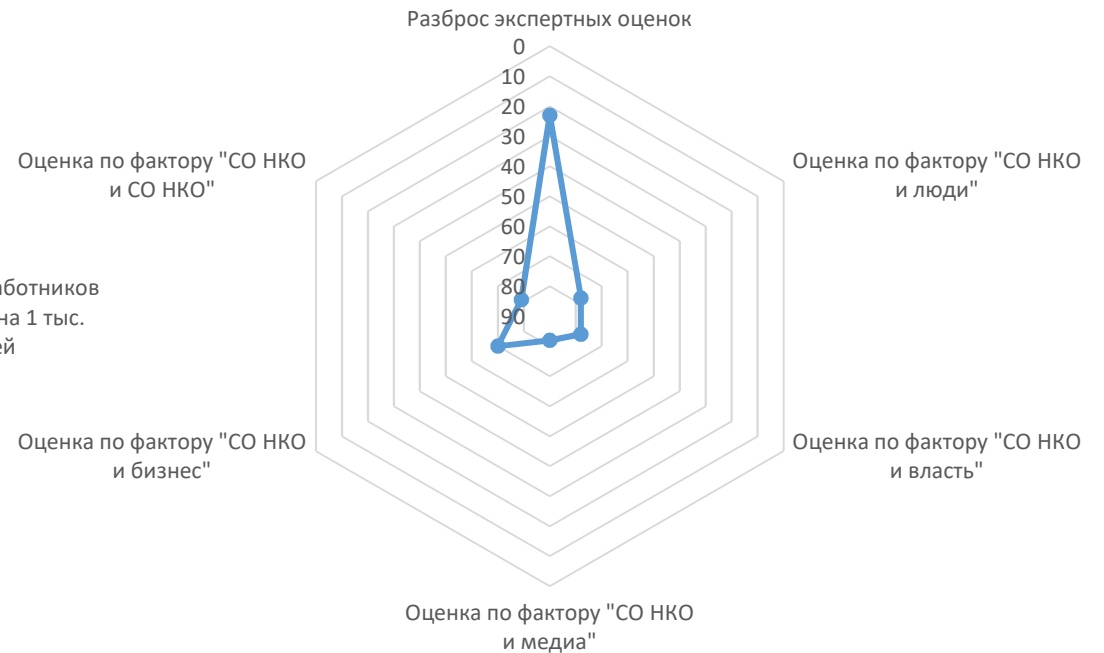
Медиаактивность



Значимость институциональных площадок



Результаты экспертного опроса


























Социальная значимость



Расчёт позиций региона по рейтинговым показателям

Экономическая значимость		значение	позиция	условная оценка (балл)	
1	Удельное количество СО НКО на 1 тыс. жителей	0,69	68	3	●●●
	<i>Количество зарегистрированных НКО в регионе</i>	342	80	1	○
	<i>Население региона, чел.</i>	497 393	73	2	○○
2	Суммарные сборы СО НКО (6 форма бух.отчётности) / ВРП региона * 10^{Λ3}	1,01	79	1	●
	<i>Суммарные сборы НКО региона, тыс.руб.</i>	55 994	84	1	○
	<i>ВРП региона, млн руб.</i>	55 457	84	1	○
3	Выручка СО НКО (2 форма бух.отчётности) / ВРП региона * 10^{Λ3}	18,21	9	9	●●●●●●●●●
	<i>Суммарная выручка НКО региона, тыс.руб.</i>	1 009 759	73	2	○○
	<i>ВРП региона, млн руб.</i>	55 457	84	1	○
Устойчивость существования НКО		значение	позиция	условная оценка (балл)	
4	Жизнеспособность СО НКО (за 5 лет)	0,80	83	1	●
5	Доля действующих СО НКО (сдающих ненулевую бух.отчётность)	0,18	84	1	●
	<i>Количество зарегистрированных НКО в регионе</i>	342	80	1	○
	<i>Количество НКО, сдающих ненулевую бухгалтерскую отчётность</i>	61	83	1	○
6	Кол-во новых СО НКО, созданных за 3 года на 1 тыс жителей	0,70	79	1	●
	<i>Количество НКО, зарегистрированных в регионе за последние 36 мес.</i>	348	81	1	○
	<i>Население региона, чел.</i>	497 393	73	2	○○
7	Доля судебной нагрузки СО НКО в общих активах НКО региона * 100	0,12	15	9	●●●●●●●●●
	<i>Общая сумма незавершенных исков с участием НКО в качестве ответчика</i>	434 080	75	2	○○
	<i>Общая сумма исполнительных производств в отношении НКО</i>	244 235	82	1	○
	<i>Общая сумма активов НКО региона, тыс.руб.</i>	577 478	80	1	○
8	Средний возраст СО НКО в регионе (мес.)	110,75	83	1	●
9	Доля СО НКО, имеющих в собственности нежилое помещение	0,08	10	9	●●●●●●●●●
	<i>Количество СО НКО, имеющих в собственности нежилое помещение</i>	10	80	1	○
	<i>Количество СО НКО в регионе (согласно отчётам 1-СОНКО)</i>	132	85	1	○

Активность деятельности НКО		значение	позиция	условная оценка (балл)
10	Активность участия СО НКО в конкурсах Фонда президентских грантов	0,89	4	10 
	<i>Количество НКО, подавших хотя бы одну заявку на грант с 2017г.</i>	54	80	1 
	<i>Количество НКО, сдающих ненулевую бухгалтерскую отчётность</i>	61	83	1 
11	Результативность участия СО НКО в конкурсах Фонда президентских грантов	0,26	81	1 
	<i>Количество НКО, получивших хотя бы один грант с 2017г.</i>	14	81	1 
	<i>Количество НКО, подавших хотя бы одну заявку на грант с 2017г.</i>	54	80	1 
12	Значимость полученных СО НКО грантов Фонда президентских грантов	0,60	16	9 
	<i>Общая сумма грантов, полученных НКО с 2017г., тыс.руб.</i>	33 475	79	1 
	<i>ВРП региона, млн руб.</i>	55 457	84	1 
13	Представленность СО НКО в реестре 1 Минэкономразвития РФ	0,80	5	10 
	<i>Количество НКО, представленных в реестре № 1 Минэкономразвития РФ</i>	49	80	1 
	<i>Количество НКО, сдающих ненулевую бухгалтерскую отчётность</i>	61	83	1 
14	Представленность СО НКО в реестре 2 Минэкономразвития РФ	0,34	3	10 
	<i>Количество НКО, представленных в реестре № 1 Минэкономразвития РФ</i>	21	75	2 
	<i>Количество НКО, сдающих ненулевую бухгалтерскую отчётность</i>	61	83	1 
15	Кол-во СО НКО в рейтингах RAEX на 1000 действующих	16,39	2	
	<i>Количество НКО, представленных в рейтингах НКО RAEX</i>	1	28	
	<i>Количество НКО, сдающих ненулевую бухгалтерскую отчётность</i>	61	83	1 
Поддержка НКО регионом		значение	позиция	условная оценка (балл)
16	Объем поддержки СО НКО / ВРП региона * 10^{^3}	0,00	82	1 
	<i>Общий объем поддержки СО НКО, предоставленной регионом, тыс.руб.</i>	0	82	1 
	<i>ВРП региона, млн руб.</i>	55 457	84	1 
17	Кол-во поддержанных СО НКО / общее число СО НКО * 100	0,00	82	1 
	<i>Общее кол-во СО НКО, которым предоставлена региональная поддержка</i>	0	82	1 
	<i>Количество СО НКО в регионе (согласно отчётам 1-СОНКО)</i>	132	85	1 
18	Поддержка инфраструктуры СО НКО / ВРП региона * 10^{^3}	0,00	56	
	<i>Общий объем поддержки на инфраструктуру СО НКО, тыс.руб.</i>	0	56	
	<i>ВРП региона, млн руб.</i>	55 457	84	1 

Онлайн-доступность информации о поддержке СО НКО		значение	позиция	условная оценка (балл)
19	Онлайн-доступность информации о поддержке СО НКО	12	84	1
Медиаактивность		значение	позиция	условная оценка (балл)
20	Кол-во публикаций АСИ за 3 года на 100 СО НКО	27,27	6	10
	<i>Количество публикаций АСИ о СО НКО региона за 3 года</i>	36	63	3
	<i>Количество СО НКО в регионе (согласно отчётам 1-СОНКО)</i>	132	85	1
21	Кол-во публикаций АСИ за 1 год на 100 СО НКО	18,18	2	10
	<i>Количество публикаций АСИ о СО НКО региона за 1 год</i>	24	40	6
	<i>Количество СО НКО в регионе (согласно отчётам 1-СОНКО)</i>	132	85	1
22	Кол-во публикаций АСИ за период пандемии на 100 СО НКО	2,27	3	10
	<i>Количество публикаций АСИ о СО НКО региона за период пандемии</i>	3	50	5
	<i>Количество СО НКО в регионе (согласно отчётам 1-СОНКО)</i>	132	85	1
23	Кол-во публикаций в СМИ по данным ЦИРКОН на 100 СО НКО	1,52	9	9
	<i>Кол-во публикаций о СО НКО за период пандемии по данным Циркон</i>	2	76	2
	<i>Количество СО НКО в регионе (согласно отчётам 1-СОНКО)</i>	132	85	1
Результаты экспертного опроса		значение	позиция	условная оценка (балл)
24	Разброс экспертных оценок	0,25	23	8
25	Оценка по фактору "СО НКО и люди"	144,84	78	1
26	Оценка по фактору "СО НКО и власть"	140,20	78	1
27	Оценка по фактору "СО НКО и медиа"	125,86	82	1
28	Оценка по фактору "СО НКО и бизнес"	117,14	70	2
29	Оценка по фактору "СО НКО и СО НКО"	41,20	79	1
Социальная значимость		значение	позиция	условная оценка (балл)
30	Кол-во ИОПУ в регионе на 100 СО НКО	0,76	21	8
	<i>Кол-во исполнителей общественно-полезных услуг</i>	1	66	3
	<i>Количество СО НКО в регионе (согласно отчётам 1-СОНКО)</i>	132	85	1
31	Численность работников СО НКО 2019 на 1 тыс. жителей	0,41	85	1
	<i>Число работников СО НКО за 2019г. (по данным отчётов 1-СОНКО)</i>	206	85	1
	<i>Население региона, чел.</i>	497 393	73	2
32	Численность добровольцев СО НКО 2019 на 1 тыс. жителей	2,12	84	1

Число волонтеров СО НКО за 2019г. (по данным отчетов 1-СОНКО)	1 053	85	1	○
Население региона, чел.	497 393	73	2	○ ○

33	Динамика численности работников 2019/2018	-0,17	83	1	●
	Число работников СО НКО за 2019г. (по данным отчетов 1-СОНКО)	206	85	1	○
	Число работников СО НКО за 2018г. (по данным отчетов 1-СОНКО)	249	81	1	○

34	Динамика численности добровольцев 2019/2018	-0,08	63	3	● ● ●
	Число добровольцев СО НКО за 2019г. (по данным отчетов 1-СОНКО)	1 053	85	1	○
	Число добровольцев СО НКО за 2018г. (по данным отчетов 1-СОНКО)	1 145	85	1	○

Значимость институциональных площадок

	значение	позиция	условная оценка (балл)		
35	Участие ОП в мониторинге (да/нет)	нет			
36	Обеспеченность ОП помещением для заседаний (да/нет)	да			
37	Кол-во упоминаний региональных ОП в контексте поддержки СО НКО на orpf.ru	0	33		
38	Бюджет региональной ОП (к ВРП) * 10 ⁶	70,03	3	10	● ● ● ● ● ● ● ● ● ●
	Объем бюджета региональной Общественной палаты, тыс.руб.	3 884	43	5	○ ○ ○ ○ ○
	ВРП региона, млн руб.	55 457	84	1	○
39	Кол-во участников экспертного опроса	4	84	1	●